

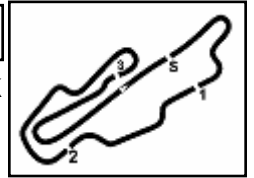
Aut.Int. Mugello 5.245 m

Mugello, 13-14 Maggio 2023

Superbike - Griglia Gara 1 (14 Giri x 5,245 km = 73,430 km)

5	13	53 SCONZA G. Yamaha 1'54.293	14	12 CHIARINI N. Honda 1'56.326		
					12	33 FERRONI F. Yamaha 1'53.849
4		10	90 ZINNI D. BMW 1'53.591	11	30 BUTTI A. Ducati 1'53.679	
					9	73 SALTARELLI S. Honda 1'53.108
3	7	84 RUSSO R. Honda 1'52.756	8	10 SANTORO A. Honda 1'52.975		
					6	52 DELBIANCO A. Yamaha 1'51.931
2		4	19 BERNARDI L. Aprilia 1'51.655	5	70 VITALI L. Honda 1'51.817	
					3	87 ZANETTI L. Ducati 1'51.539
1	1	1 PIRRO M. Ducati 1'50.122	2	76 CAVALIERI S. Aprilia 1'51.433		





Mugello, 13-14 Maggio 2023

Superbike - Classifica Gara 1

Giri 10 = 52,450 km - Media 138,820 km/h - Tempo di gara 22'40.176

Num.	Pilota	Naz	Motoclub	Team	Moto	Giri	Tempo	Dist.	Rel.	Giro Veloce
1	1 PIRRO Michele	ITA	G.S.FIAMME ORO	BARNI SPARK RACING TEAM	Ducati	10	22'40.176			2 2'10.451
2	52 DELBIANCO Alessandro	ITA	VIADANA	KEOPE MOTOR TEAM	Yamaha	10	22'58.883	18.707	18.707	5 2'14.481
3	87 ZANETTI Lorenzo Demetrio	ITA	LUMEZZANE	BRONCOS RACING TEAM	Ducati	10	23'02.245	22.069	3.362	4 2'14.808
4	84 RUSSO Riccardo	ITA	PICCOLE PESTI	DMR RACING	Honda	10	23'06.133	25.957	3.888	4 2'14.335
5	33 FERRONI Flavio	ITA	ROSSO ITALIANO	FAIETA MOTORS BY SPEED AC	Yamaha	10	23'17.556	37.380	11.423	3 2'16.283
6	19 BERNARDI Luca	RSM	TITANO	NUOVA M2 RACING	Aprilia	10	23'17.700	37.524	0.144	5 2'15.943
7	70 VITALI Luca	ITA	PAOLO TORDI	SCUDERIA IMPROVE FIRENZE	Honda	10	23'25.411	45.235	7.711	4 2'15.780
8	90 ZINNI Daniele	ITA	I BRIGANTI DELLA TORRE	BIKE E MOTOR RACING TEAM	BMW	10	24'27.895	1'47.719	1'02.484	3 2'19.589
9	53 SCONZA Gianluca	ITA	PICCOLE PESTI	FAIETA MOTORS BY SPEED AC	Yamaha	10	24'49.900	2'09.724	22.005	4 2'18.813
10	30 BUTTI Alberto	ITA	AMICIBIKERS	BARNI SPARK RACING TEAM	Ducati	9	23'54.401	1 Giro	1 Giro	4 2'26.904
11	76 CAVALIERI Samuele	ITA	PAOLO TORDI	NUOVA M2 RACING	Aprilia	9	23'59.858	1 Giro	5.457	5 2'13.778
12	12 CHIARINI Nicola	ITA	MOTO & KARTING CLUB	THE BLACK SHEEP TEAM	Honda	8	24'03.057	2 Giri	1 Giro	3 2'30.046
----- Non Classificati -----										
NP	73 SALTARELLI Simone	ITA	ADRIATICA RACING	TCF RACING TEAM	Honda					
NP	10 SANTORO Agostino	ITA	GENTLEMEN'S M.C.	ROMADMR RACING	Honda					

Partenti: 14 Classificati: 12 Non Classificati: 0 Ritirati: 0 Non Partiti: 2

Giro Veloce N. 2 Num. 1 Michele Pirro Tempo 2'10.451 Media. 144,744 Km/h

Umidità	72%	ARIA	15°C
Condizioni	WET	Temp.	20°C

Highlights

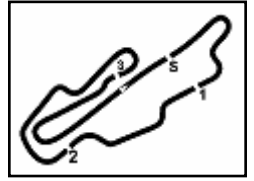
13.43	DROPS of RAIN in Sector 2
13.43	DROPS of RAIN in Sector 2 - 3
13.45	DROPS of RAIN in Sector 2 - 3 Pit Lane Open
14.10	Start Delayed
14.32	Start
14.32	10 A. SANTORO Not Started
14.32	73 S. SALTARELLI Not Started
14.34	30 A. BUTTI Crashed - Turn 11
14.34	30 A. BUTTI Re-joined
14.42	12 N. CHIARINI Entered Pits
14.44	12 N. CHIARINI Exit Pits
14.50	76 S. CAVALIERI Crashed - Turn 1
14.56	End Of Session

Direttore di Gara : Antonio Canu

Inizio 13/05/2023 14:32 Fine 14:56

Esposta alle:





Aut.Int. Mugello 5.245 m

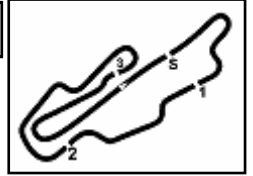
Mugello, 13-14 Maggio 2023

Superbike - Contagiri Gara 1

		Giro									
	1	2	3	4	5	6	7	8	9	10	
1	1	1	1	1	1	1	1	1	1	1	1
2	87	52	52	52	76	76	76	76	52	52	
3	52	76	76	76	52	52	52	52	87	87	
4	76	87	87	87	87	87	87	87	84	84	
5	70	84	84	84	84	84	84	84	33	33	
6	84	70	70	70	70	70	70	19	19	19	
7	33	33	33	33	33	33	19	33	70	70	
8	19	19	19	19	19	19	33	70	90	90	
9	53	53	53	53	53	53	90	90	53	53	
10	90	90	90	90	90	90	53	53	30		
11	12	12	12	30	30	30	30	30	76		
12	30	30	30	12	12	12	12				

Final Result		
1	1 PIRRO M.	Giri 10
2	52 DELBIANCO A.	18.707
3	87 ZANETTI L.	22.069
4	84 RUSSO R.	25.957
5	33 FERRONI F.	37.380
6	19 BERNARDI L.	37.524
7	70 VITALI L.	45.235
8	90 ZINNI D.	1'47.719
9	53 SCONZA G.	2'09.724
10	30 BUTTI A.	1 Giro
11	76 CAVALIERI S.	1 Giro
12	12 CHIARINI N.	2 Giri
NP	10 SANTORO A.	
NP	73 SALTARELLI S.	





Mugello, 13-14 Maggio 2023

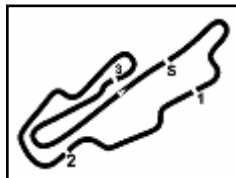
Superbike - Settori e Velocità Gara 1

CLASSIFICA			
1	1	PIRRO Michele	Ducati
2	52	DELBIANCO Alessandro	Yamaha
3	87	ZANETTI Lorenzo Demetrio	Ducati
4	84	RUSSO Riccardo	Honda
5	33	FERRONI Flavio	Yamaha
6	19	BERNARDI Luca	Aprilia
7	70	VITALI Luca	Honda
8	90	ZINNI Daniele	BMW
9	53	SCONZA Gianluca	Yamaha
10	30	BUTTI Alberto	Ducati
11	76	CAVALIERI Samuele	Aprilia
12	12	CHIARINI Nicola	Honda
NP	10	SANTORO Agostino	Honda
NP	73	SALTARELLI Simone	Honda
			Giri 10
			18.707
			22.069
			25.957
			37.380
			37.524
			45.235
			1'47.719
			2'09.724
			1 Giro
			1 Giro
			2 Giri

SPEED			
1	87	ZANETTI Lorenzo Demetrio	Ducati
2	76	CAVALIERI Samuele	Aprilia
3	70	VITALI Luca	Honda
4	84	RUSSO Riccardo	Honda
5	52	DELBIANCO Alessandro	Yamaha
6	1	PIRRO Michele	Ducati
7	19	BERNARDI Luca	Aprilia
8	12	CHIARINI Nicola	Honda
9	33	FERRONI Flavio	Yamaha
10	90	ZINNI Daniele	BMW
11	53	SCONZA Gianluca	Yamaha
12	30	BUTTI Alberto	Ducati
			307,7
			301,7
			301,7
			300,8
			299,2
			298,3
			295,1
			291,9
			288,0
			286,5
			285,0
			282,7

SEG. 1			SEG. 2			SEG. 3			SEG. 4						
1	1	PIRRO Michele	30.033	1	1	PIRRO Michele	28.325	1	1	PIRRO Michele	42.921	1	1	PIRRO Michele	28.930
2	84	RUSSO Riccardo	30.735	2	76	CAVALIERI Samuele	28.706	2	84	RUSSO Riccardo	43.969	2	76	CAVALIERI Samuele	29.864
3	52	DELBIANCO Alessandro	30.843	3	87	ZANETTI Lorenzo Demetri	28.851	3	76	CAVALIERI Samuele	44.212	3	52	DELBIANCO Alessandro	29.974
4	76	CAVALIERI Samuele	30.852	4	84	RUSSO Riccardo	29.078	4	87	ZANETTI Lorenzo Demetri	44.364	4	84	RUSSO Riccardo	30.139
5	87	ZANETTI Lorenzo Demetri	31.132	5	70	VITALI Luca	29.079	5	52	DELBIANCO Alessandro	44.457	5	87	ZANETTI Lorenzo Demetri	30.141
6	19	BERNARDI Luca	31.158	6	52	DELBIANCO Alessandro	29.117	6	19	BERNARDI Luca	44.699	6	70	VITALI Luca	30.236
7	70	VITALI Luca	31.388	7	19	BERNARDI Luca	29.252	7	70	VITALI Luca	45.077	7	33	FERRONI Flavio	30.261
8	33	FERRONI Flavio	31.434	8	33	FERRONI Flavio	29.264	8	33	FERRONI Flavio	45.215	8	19	BERNARDI Luca	30.508
9	53	SCONZA Gianluca	31.759	9	53	SCONZA Gianluca	29.912	9	53	SCONZA Gianluca	45.401	9	90	ZINNI Daniele	31.498
10	90	ZINNI Daniele	31.899	10	30	BUTTI Alberto	30.003	10	90	ZINNI Daniele	46.051	10	53	SCONZA Gianluca	31.545
11	30	BUTTI Alberto	33.108	11	90	ZINNI Daniele	30.141	11	30	BUTTI Alberto	48.197	11	30	BUTTI Alberto	32.323
12	12	CHIARINI Nicola	33.769	12	12	CHIARINI Nicola	32.733	12	12	CHIARINI Nicola	49.773	12	12	CHIARINI Nicola	33.237





Mugello, 13-14 Maggio 2023 Superbike - Analisi Tempi Gara 1

Aut.Int. Mugello 5.245 m

Start at 14:31'57.360

1 / 2

1 M. PIRRO (2'10.451)						
Giro	Seg.1	Seg.2	Seg.3	Seg.4	T. Giro	Local Time
1		23.861	37.041	25.977	7:12'07.009C	13:59'10.129
2	26.254	23.195	36.521	25.654	1'51.624C	300,0 14:01'01.753
3	31'33.380	28.659	43.071	28.930	33'14.040	14:34'15.793
4	30.033	28.325	42.921	29.172	2'10.451	295,9 14:36'26.244
5	30.576	28.866	43.640	29.166	2'12.248	296,7 14:38'38.492
6	30.598	28.644	44.096	29.262	2'12.600	296,7 14:40'51.092
7	30.806	29.380	45.024	29.689	2'14.899	295,1 14:43'05.991
8	31.536	30.362	45.379	30.029	2'17.306	293,5 14:45'23.297
9	31.866	29.836	46.260	30.541	2'18.503	295,9 14:47'41.800
10	32.144	30.311	45.638	30.235	2'18.328	295,9 14:50'00.128
11	31.631	29.958	45.889	30.486	2'17.964	298,3 14:52'18.092
12	32.363	30.408	46.010	30.663	2'19.444	291,9 14:54'37.536

Tempo di gara 22'40.176

10 A. SANTORO						
Giro	Seg.1	Seg.2	Seg.3	Seg.4	T. Giro	Local Time
1		24.349	37.763	25.967	7:15'03.009C	13:59'12.699

Tempo di gara 6.:82'.6.0

12 N. CHIARINI (2'30.046)						
Giro	Seg.1	Seg.2	Seg.3	Seg.4	T. Giro	Local Time
1		25.268	40.019	27.483	7:10'07.005C	13:59'18.085
2	27.903	33.590	50.572	33.871	35'18.493	297,5 14:34'36.578
3	34.372	33.065	50.652	33.237	2'31.326	290,3 14:37'07.904
4	33.769	32.733	49.773	33.771	2'30.046	291,9 14:39'37.950
5	33.949	34.001	51.627	2'58.936	4'58.513P	290,3 14:44'36.463
6	48.922	38.030	54.766	36.854	2'58.572P	118,8 14:47'35.035
7	36.703	37.068	55.840	41.772	2'51.383	275,5 14:50'26.418
8	42.919	36.113	54.165	35.961	2'49.158	255,3 14:53'15.576
9	37.938	36.900	53.385	36.618	2'44.841	280,5 14:56'00.417

Tempo di gara 24'03.057

19 L. BERNARDI (2'15.943)						
Giro	Seg.1	Seg.2	Seg.3	Seg.4	T. Giro	Local Time
1		24.399	37.382	26.302	7:14'02.006C	13:59'11.626
2	26.572	30.031	47.230	31.537	35'13.332	305,9 14:34'24.958
3	32.370	29.895	45.789	31.116	2'19.170	281,3 14:36'44.128
4	31.534	29.692	45.244	30.555	2'17.025	295,1 14:39'01.153
5	31.330	29.443	45.010	30.508	2'16.291	294,3 14:41'17.444
6	31.158	29.252	44.699	30.834	2'15.943	295,1 14:43'33.387
7	31.603	29.595	45.624	30.735	2'17.557	292,7 14:45'50.944
8	32.515	30.479	46.447	31.342	2'20.783	280,5 14:48'11.727
9	32.339	30.684	46.182	31.232	2'20.437	291,1 14:50'32.164
10	33.105	30.591	47.361	31.423	2'22.480	288,0 14:52'54.644
11	32.738	30.608	46.182	30.888	2'20.416	283,5 14:55'15.060

Tempo di gara 23'17.700

30 A. BUTTI (2'26.904)						
Giro	Seg.1	Seg.2	Seg.3	Seg.4	T. Giro	Local Time
1		24.527	37.701	26.059	7:15'06.002C	13:59'12.972
2	26.911	30.003	1'57.100	37.922	36'28.413	311,2 14:35'41.385
3	35.355	32.736	49.763	33.227	2'31.081	253,5 14:38'12.466
4	33.902	32.268	49.191	32.323	2'27.684	266,7 14:40'40.150
5	33.108	31.447	48.197	34.152	2'26.904	282,7 14:43'07.054
6	33.547	31.556	48.537	33.697	2'27.337	265,4 14:45'34.391
7	39.342	35.479	51.913	33.862	2'40.596	255,9 14:48'14.987
8	34.703	32.812	49.727	34.366	2'31.608	258,4 14:50'46.595
9	35.798	33.876	50.944	33.670	2'34.288	240,5 14:53'20.883
10	34.788	32.940	49.156	33.994	2'30.878	250,0 14:55'51.761

Tempo di gara 23'54.401

33 F. FERRONI (2'16.283)						
Giro	Seg.1	Seg.2	Seg.3	Seg.4	T. Giro	Local Time
1		24.571	38.166	26.212	7:16'06.002C	13:59'14.042
2	27.018	30.557	46.728	30.959	35'10.484	300,0 14:34'24.526

3	31.456	29.496	45.323	30.615	2'16.890	282,0 14:36'41.416
4	31.434	29.264	45.324	30.261	2'16.283	282,7 14:38'57.699
5	31.625	29.358	45.479	30.268	2'16.730	288,0 14:41'14.429
6	31.615	29.888	45.215	30.376	2'17.094	285,7 14:43'31.523
7	32.203	30.438	45.712	30.689	2'19.042	279,8 14:45'50.565
8	32.581	30.424	47.026	31.379	2'21.410	274,1 14:48'11.975
9	32.669	30.900	46.191	30.885	2'20.645	276,9 14:50'32.620
10	32.712	30.506	46.417	31.362	2'20.997	274,1 14:52'53.617
11	33.155	30.514	46.360	31.270	2'21.299	272,7 14:55'14.916

Tempo di gara 23'17.556

52 A. DELBIANCO (2'14.481)						
Giro	Seg.1	Seg.2	Seg.3	Seg.4	T. Giro	Local Time
1		24.150	37.580	25.975	7:14'05.000C	13:59'11.890
2	26.418	29.882	45.566	30.891	35'09.848	312,1 14:34'21.738
3	31.322	29.308	44.850	30.489	2'15.969	295,9 14:36'37.707
4	31.055	29.310	44.457	30.095	2'14.917	295,9 14:38'52.624
5	30.976	29.478	44.783	30.196	2'15.433	295,1 14:41'08.057
6	30.843	29.117	44.539	29.982	2'14.481	293,5 14:43'22.538
7	31.056	30.487	44.930	29.974	2'16.447	297,5 14:45'38.985
8	31.821	30.355	45.139	30.371	2'17.686	298,3 14:47'56.671
9	31.797	29.760	44.850	30.518	2'16.925	299,2 14:50'13.596
10	32.551	30.699	45.947	31.350	2'20.547	295,9 14:52'34.143
11	33.038	30.876	46.642	31.544	2'22.100	290,3 14:54'56.243

Tempo di gara 22'58.883

53 G. SCONZA (2'18.813)						
Giro	Seg.1	Seg.2	Seg.3	Seg.4	T. Giro	Local Time
1		24.482	37.946	26.531	7:17'01.002C	13:59'14.552
2	27.186	30.966	46.973	32.289	35'12.867	299,2 14:34'27.419
3	32.566	30.338	45.822	32.041	2'20.767	284,2 14:36'48.186
4	31.835	29.992	45.401	31.678	2'18.906	282,0 14:39'07.092
5	31.763	29.912	45.593	31.545	2'18.813	285,0 14:41'25.905
6	31.759	30.641	46.116	31.917	2'20.433	284,2 14:43'46.338
7	32.162	30.853	46.329	32.630	2'21.974	280,5 14:46'08.312
8	1'12.029	33.663	49.234	33.517	3'08.443	280,5 14:49'16.755
9	34.373	32.005	49.046	33.652	2'29.076	274,1 14:51'45.831
10	35.613	32.680	48.935	33.511	2'30.739	248,3 14:54'16.570
11	35.304	32.792	49.273	33.321	2'30.690	271,4 14:56'47.260

Tempo di gara 24'49.900

70 L. VITALI (2'15.780)						
Giro	Seg.1	Seg.2	Seg.3	Seg.4	T. Giro	Local Time
1		24.744	37.679	26.157	7:14'06.006C	13:59'11.996
2	26.967	29.871	46.405	30.827	35'11.429	305,9 14:34'23.425
3	31.632	29.674	45.802	30.638	2'17.746	300,0 14:36'41.171
4	31.396	29.337	45.355	30.325	2'16.413	301,7 14:38'57.584
5	31.388	29.079	45.077	30.236	2'15.780	299,2 14:41'13.364
6	31.684	29.200	45.766	30.408	2'17.058	295,9 14:43'30.422
7	32.150	30.309	46.099	30.819	2'19.377	294,3 14:45'49.799
8	32.601	30.599	47.240	31.362	2'21.802	293,5 14:48'11.601
9	32.962	31.190	47.462	31.333	2'22.947	295,9 14:50'34.548
10	33.728	30.984	47.904	31.534	2'24.150	284,2 14:52'58.698
11	33.538	31.083	47.898	31.554	2'24.073	290,3 14:55'22.771

Tempo di gara 23'25.411

73 S. SALTARELLI						
Giro	Seg.1	Seg.2	Seg.3	Seg.4	T. Giro	Local Time
1		24.589	37.803	26.074	7:15'02.006C	13:59'12.586

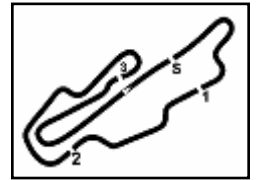
Tempo di gara 6.:82'.6.0

76 S. CAVALIERI (2'13.778)						
Giro	Seg.1	Seg.2	Seg.3	Seg.4	T. Giro	Local Time
1		24.342	37.549	26.139	7:14'04.000C	13:59'11.760
2	26.823	30.000	45.499	30.669	35'10.276	307,7 14:34'22.036
3	31.540	29.535	44.667	30.374	2'16.116	300,0 14:36'38.152
4	31.449	29.333	44.818	30.080	2'15.680	300,8 14:38'53.832

13/05/2023

P = Box In/Out - C = Tempo Invalidato





Mugello, 13-14 Maggio 2023 Superbike - Analisi Tempi Gara 1

Start at 14:31'57.360

5	30.951	28.706	44.755	30.224	2'14.636	301,7	14:41'08.468
6	30.852	28.850	44.212	29.864	2'13.778	300,0	14:43'22.246
7	31.206	30.473	44.300	30.141	2'16.120	297,5	14:45'38.366
8	31.489	29.908	45.083	30.554	2'17.034	298,3	14:47'55.400
9	31.748	29.753	44.790	30.522	2'16.813	300,0	14:50'12.213
10	3'25.890	41.046	57.724	40.345	5'45.005	296,7	14:55'57.218

Tempo di gara 23'59.858

84 R. RUSSO (2'14.335)

Giro	Seg.1	Seg.2	Seg.3	Seg.4	T. Giro	km/h	Local Time
1		24.389	37.789	26.173	7:14'09.006C		13:59'12.286
2	26.506	30.362	45.952	30.996	35'11.608	305,9	14:34'23.894
3	31.324	29.253	44.500	30.798	2'15.875	299,2	14:36'39.769
4	30.735	29.078	44.498	30.581	2'14.892	297,5	14:38'54.661
5	30.924	29.303	43.969	30.139	2'14.335	299,2	14:41'08.996
6	31.103	29.181	44.590	30.382	2'15.256	300,8	14:43'24.252
7	31.324	29.595	47.013	30.784	2'18.716	295,9	14:45'42.968
8	31.854	30.205	45.984	31.538	2'19.581	291,9	14:48'02.549
9	31.836	30.650	45.944	31.302	2'19.732	292,7	14:50'22.281
10	32.314	30.016	46.390	31.317	2'20.037	291,9	14:52'42.318
11	32.575	30.592	46.495	31.513	2'21.175	292,7	14:55'03.493

Tempo di gara 23'06.133

87 L. ZANETTI (2'14.808)

Giro	Seg.1	Seg.2	Seg.3	Seg.4	T. Giro	km/h	Local Time
1		24.246	37.705	26.185	7:14'00.007C		13:59'11.447
2	26.674	29.833	45.406	31.315	35'10.287	304,2	14:34'21.734
3	31.593	29.369	44.792	30.703	2'16.457	297,5	14:36'38.191
4	31.279	29.352	44.666	30.572	2'15.869	305,9	14:38'54.060
5	31.238	28.851	44.364	30.355	2'14.808	307,7	14:41'08.868
6	31.132	29.128	44.417	30.371	2'15.048	305,9	14:43'23.916
7	31.407	29.511	44.567	30.141	2'15.626	301,7	14:45'39.542
8	31.726	30.030	46.964	30.860	2'19.580	306,8	14:47'59.122
9	32.065	31.942	45.906	31.091	2'21.004	302,5	14:50'20.126
10	32.853	30.157	45.867	31.095	2'19.972	289,5	14:52'40.098
11	32.422	30.144	45.752	31.189	2'19.507	297,5	14:54'59.605

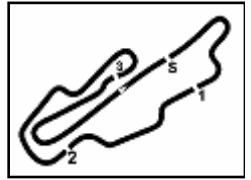
Tempo di gara 23'02.245

90 D. ZINNI (2'19.589)

Giro	Seg.1	Seg.2	Seg.3	Seg.4	T. Giro	km/h	Local Time
1		24.630	37.942	26.563	7:16'06.009C		13:59'13.989
2	27.336	31.418	47.713	32.094	35'14.268	300,8	14:34'28.257
3	32.737	30.949	47.348	31.993	2'23.027	282,7	14:36'51.284
4	31.899	30.141	46.051	31.498	2'19.589	286,5	14:39'10.873
5	32.142	30.661	47.076	31.501	2'21.380	285,0	14:41'32.253
6	32.393	31.051	47.058	31.972	2'22.474	279,8	14:43'54.727
7	34.140	32.955	49.200	33.327	2'29.622	263,4	14:46'24.349
8	34.861	32.749	49.188	33.523	2'30.321	262,8	14:48'54.670
9	34.305	32.627	49.083	33.667	2'29.682	269,3	14:51'24.352
10	35.225	33.243	49.631	33.516	2'31.615	254,7	14:53'55.967
11	34.844	32.557	48.855	33.032	2'29.288	271,4	14:56'25.255

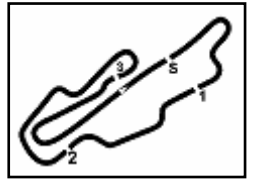
Tempo di gara 24'27.895





Mugello, 13-14 Maggio 2023
Superbike - Classifica Costruttori

		Aprile 30 MISANO	Maggio 14 MUGELLO	Giugno 18 VALLELUNGA	Luglio 30 MISANO	Settembre 3 MUGELLO	Ottobre 8 IMOLA													
1	DUCATI	75	25 25 1 1	25 1																
2	HONDA	49 26	16 20 3 2	13 2																
3	YAMAHA	38 37 11	11 7 4 5	20 3																
4	SUZUKI	31 44 7	20 11 2 3	4																
5	APRILIA	31 44 0	8 13 5 4	10 4																
6	BMW	13 62 18	5 6	8 6																



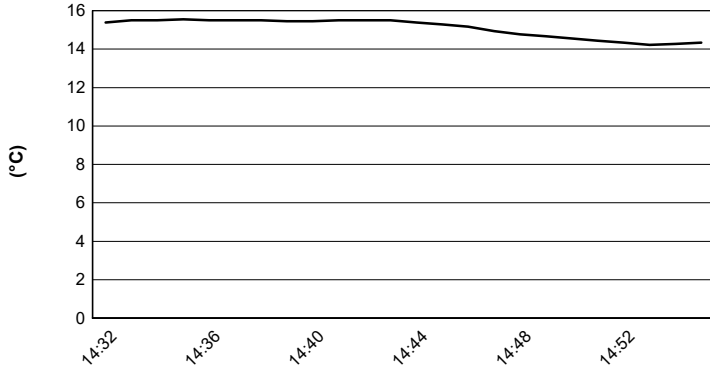
Aut.Int. Mugello 5.245 m

Mugello, 13-14 Maggio 2023

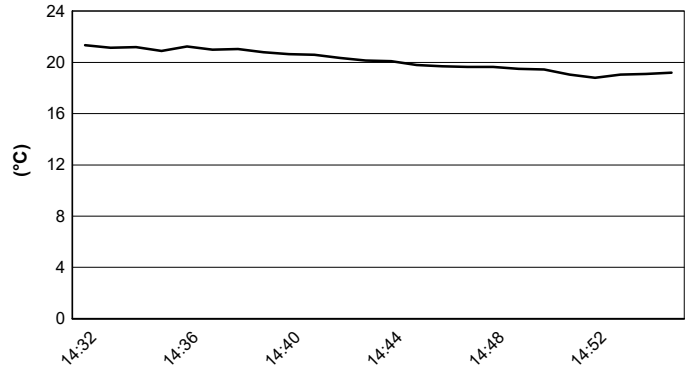
Superbike - Meteo Gara 1

Session started 14:32 - Session ended 14:56

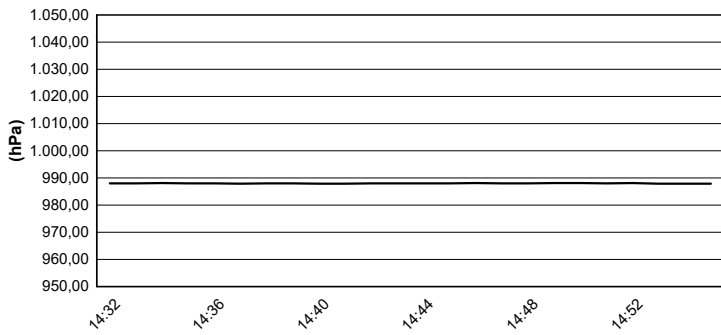
Air Temperature



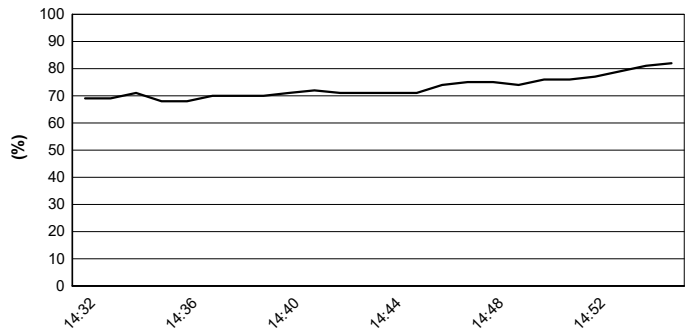
Track Temperature



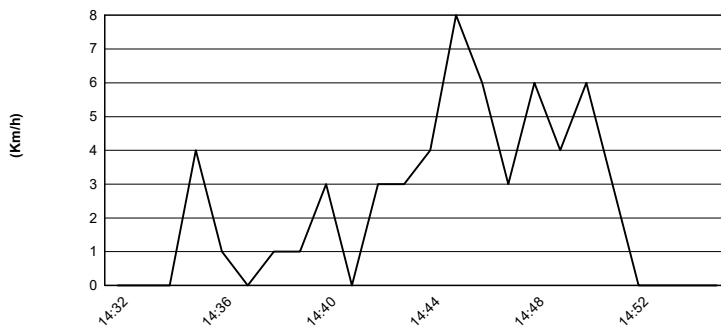
Air Pressure



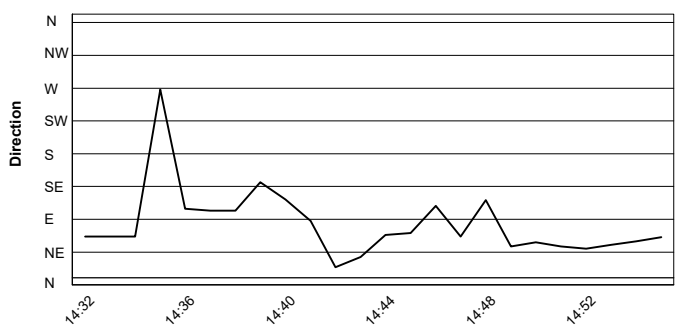
Humidity



Wind Speed



Wind Direction



13/05/2023

Sponsor Ufficiali



Powered by PERUGIA TIMING

